















نام خانوادگی:	نام آموزشگاه: غیردولتی عترت	ساعت شروع: ۸ صبح
پایه تحصیلی: هفتم	نوبت: اول	مدت آزمون: ۶۰ دقیقه
تعداد: ۱۰ سؤال در ۳ صفحه	شماره صندلی: ۳	تاریخ آزمون: ۱۴۰۱/۱۰/۱۲

تعداد ۱۰ سؤال در ۳ صفحه


بارم	سؤالات	ردیف																																										
3	<p>با توجه به تصاویر جملات صحیح را با علامت <input checked="" type="checkbox"/> و جملات غلط را با علامت <input checked="" type="checkbox"/> مشخص کنید</p> <p>1. It is an eraser. <input type="checkbox"/> </p> <p>2. My father is fifty. <input type="checkbox"/> </p> <p>3. Sit down, please. <input type="checkbox"/> </p> <p>4. It is a Library. <input type="checkbox"/> </p> <p>5. It is a classroom. <input type="checkbox"/> </p> <p>6. Hello, Mrs. Bahrami. <input type="checkbox"/> </p>	1																																										
1/5	<p>پدر بزرگ رامین می خواهد از طریق اینترنت قبض گاز را بپردازد اما او انگلیسی بلد نیست، لطفاً به او کمک کنید تا رمز را به صورت حروف کوچک وارد کند.</p> <table border="1" style="width: 100%; text-align: center;"> <tr> <td>رمز غلط</td> <td>T</td> <td>۳</td> <td>E</td> <td>N</td> <td>A</td> <td>۵</td> </tr> <tr> <td>رمز صحیح</td> <td></td> <td></td> <td></td> <td></td> <td></td> <td></td> </tr> </table>	رمز غلط	T	۳	E	N	A	۵	رمز صحیح							2																												
رمز غلط	T	۳	E	N	A	۵																																						
رمز صحیح																																												
2	<p>حروف به هم ریخته را با توجه به هر تصویر مرتب کنید و یک کلمه بنویسید.</p> <div style="display: flex; justify-content: space-around; align-items: flex-end;"> <div style="text-align: center;">  <p>.....</p> <table border="1" style="width: 100%; text-align: center;"> <tr><td>s</td><td>o</td><td>f</td><td>t</td><td>r</td><td>l</td><td>i</td></tr> <tr><td> </td><td> </td><td> </td><td> </td><td> </td><td> </td><td> </td></tr> </table> </div> <div style="text-align: center;">  <p>.....</p> <table border="1" style="width: 100%; text-align: center;"> <tr><td>o</td><td>w</td><td>a</td><td>n</td><td>m</td></tr> <tr><td> </td><td> </td><td> </td><td> </td><td> </td></tr> </table> </div> <div style="text-align: center;">  <p>.....</p> <table border="1" style="width: 100%; text-align: center;"> <tr><td>l</td><td>H</td><td>o</td><td>E</td><td>l</td></tr> <tr><td> </td><td> </td><td> </td><td> </td><td> </td></tr> </table> </div> <div style="text-align: center;">  <p>.....</p> <table border="1" style="width: 100%; text-align: center;"> <tr><td>i</td><td>r</td><td>g</td><td>l</td></tr> <tr><td> </td><td> </td><td> </td><td> </td></tr> </table> </div> </div>	s	o	f	t	r	l	i								o	w	a	n	m						l	H	o	E	l						i	r	g	l					3
s	o	f	t	r	l	i																																						
o	w	a	n	m																																								
l	H	o	E	l																																								
i	r	g	l																																									

1/5	<p>دور کلمه ناهماهنگ خط بکشید.</p> <p>ruler – book – boy – bag Tir – Mehr – Teacher – Aban Sunday – sit down – Monday – Saturday</p>	4
2	<p>با توجه به هر تصویر مکالمه های زیر را با یک کلمه کامل کنید.</p> <p>1. A: How old is your sister? B: She's years old.</p>  <p>2. A: When is your birthday? B: It's in</p>  <p>3. A: What is that? B: It's a</p>  <p>4. A: what's her job? B: She is a</p> 	5
1/5	<p>پاسخ صحیح را انتخاب کنید.</p> <p>1. A: What is your..... name? B: Nemati. a) first <input type="checkbox"/> b) fine <input type="checkbox"/> c) last <input type="checkbox"/></p> <p>2. A: Is that your ? B: yes, she is. a) sister <input type="checkbox"/> b) father <input type="checkbox"/> c) brother <input type="checkbox"/></p> <p>3. My birthday is in Mehr. What you? a) are <input type="checkbox"/> b) about <input type="checkbox"/> c) month <input type="checkbox"/></p>	6
2	<p>ماهان و رامین با هم دوست هستند. آنها با هم مکالمه ای را انجام داده اند. بعضی از کلمات از متن جا افتاده است. با استفاده از کلمات داخل پرانتز متن را برایشان کامل کنید.</p> <div style="border: 1px solid black; padding: 5px; text-align: center; margin: 10px auto; width: fit-content;"> <p>old – Good morning – birthday – thanks</p> </div> <p>Rahin: Good morning. Mahan:</p> <p>Rahin: How are you? Mahan: Fine,</p> <p>Rahin: How are you? Mahan: I'm 12.</p> <p>Rahin: When is your? Mahan: It's in Aban.</p>	7

مدیریت آموزش و پرورش شهرستان بندرگز
کارشناسی سنجش و پایش کیفیت آموزشی

نام خانوادگی:	نام آموزشگاه: غیردولتی عترت	ساعت شروع: ۸ صبح
پایه تحصیلی: هفتم	نوبت: اول	مدت آزمون: ۶۰ دقیقه
	شماره صندلی:	تاریخ آزمون: ۱۴۰۱/۱۰/۱۲
	تعداد صفحه: ۳	

تعداد ۱۰ سؤال در ۳ صفحه

2	<p>هر یک از سوالات داده شده را به جواب مناسب از سمت مقابل وصل کنید. در سمت مقابل یک عبارت زیاد است.</p> <p>What's your last name? a. My first name is Nasrin. How are you today? b. Great, thanks How old are you? c. My last name is Rahimi. Nice to meet you. d. I'm 12. e. Nice to meet you, too</p>	8	
2	<p>جمله ی مربوط به هر تصویر را زیر آن بنویسید.</p> <p>1. She is my classmate. 2. He is a mechanic. 3. She's a housewife. 4. He is a teacher.</p> 	9	
2/5	<p>برای شرکت در جشنواره خوارزمی اطلاعات خواسته شده ی مربوط به خودتان را در کادر زیر کامل کنید.</p> <div style="border: 1px solid black; border-radius: 15px; padding: 10px; margin: 10px 0;"> <p>Name: Last name:</p> <p>Father's name: Age:</p> <p>Month of birth:</p> </div>	10	
	<p>مصحح سوم (تجدیدنظر) نمره با عدد: نمره با حروف:</p> <p>نام و نام خانوادگی: تاریخ: امضاء</p>	<p>مصحح دوم (تجدیدنظر) نمره با عدد: نمره با حروف:</p> <p>نام و نام خانوادگی: تاریخ: امضاء</p>	<p>مصحح اول نمره با عدد: نمره با حروف:</p> <p>نام و نام خانوادگی: تاریخ: امضاء</p>

«Good Luck. Kordi»